

2018 yil yanvar-dekabr oylarida Toshkent viloyatida sanoat ishlab chiqarishning rivojlanishi

Raq'amlar:

- *Sanoat ishlab chiqarish hajmi 35,0 trln.so'mni, o'sish 15,6% ni tashkil etdi;*
- *Iste'mol tovarlari ishlab chiqarishning o'sish sur'ati 105,5 %;*
- *Iste'mol tovarlarning jami sanoat ishlab chiqarish hajmidagi ulushi 20,9 %;*
- *Sanoat ishlab chiqarishda kichik biznesning ulushi 23,5 %.*

Dastlabki ma'lumotlar bo'yicha 2018 yilning yanvar-dekabr oylarida Toshkent viloyati korxonalari tomonidan 35,0 trln.so'mlik sanoat mahsulotlari ishlab chiqarilgan bo'lib, o'tgan yilning tegishli davriga nisbatan o'sish sur'ati 115,6 % ni tashkil etdi.

Sanoatning, tog'-kon va ochiq konlarni ishlab chiqarish 8,0 % ga, qayta ishlash 17,2 % ga, elektr, gaz, bug' bilan ta'minlash va havoni konditsiyalash 13,5 % ga, suv bilan ta'minlash, kanalizatsiya tizimi, chiqindilarni yig'ish va utilitatsiya qilish sohalarida 25,4 % ga o'sishi kuzatildi.





Yanvar-dekabr oylarida iqtisodiy faoliyat turlari bo'yicha sanoat ishlab chiqarish tarkibi



Suv bilan ta'minlash; kanalizatsiya tizimi, chiqindilarni yig'ish va utilizatsiya qilish 0,4%



Ishlab chiqaradigan sanoat 76,8%



2018-yil yanvar-dekabr 100%






Tog'-kon sanoati ochiqkonlarni ishlash 13,1%



Elektr, gaz bug' bilan ta'minlash va havoni konditsiyalash 9,7%

2018 yil yanvar-dekabr oylarida iqtisodiy faoliyat turlari bo'yicha sanoat mahsulotlarini ishlab chiqarish

Sanoat mahsulotlarini tarkibi		<i>mlrd. So'm</i>	O'sish sur'ati, % foiz
Iqtisodiy faoliyatning alohida turlari bo'yicha sanoat mahsulotlari ishlab chiqarish hajmi		35019,6	115,6
Tog'-kon sanoati va ochiq konlarda ishlash		4587,0	108,0
<i>shu jumladan:</i>			
Ko'mir va lignit qazib olish		589,2	105,1
Metal rudalarini qazib olish		3893,1	107,9
Tog'-kon sanoati va ochiq konlarda ishlashda xizmatlar		104,7	121,9
Qayta ishlash sanoati		26921,6	117,2

shu jumladan:

<p>Oziq-ovqat mahsulotlari, ichimliklar ishlab chiqarish</p>		<p>3622,9</p>	<p>102,7</p>
<p>To'qimachilik mahsulotlari, kiyimlar, teri va unga tegishli mahsulotlar ishlab chiqarish</p>		<p>2994,0</p>	<p>106,0</p>
<p>Yog'och va po'kak buyumlar, poxol va to'qish uchun materiiallardan buyumlari, qog'oz va qog'oz mahsulotlari, mebellar ishlab chiqarish</p>		<p>568,4</p>	<p>94,2</p>
<p>Yozilgan materiallarni nashr qilish va aks ettirish</p>		<p>57,6</p>	<p>129,0</p>
<p>Koks va neftni qayta ishlash mahsulotlari ishlab chiqarish</p>		<p>28,8</p>	<p>111,0</p>
<p>Kimyo mahsulotlari, rezina va plastmassa buyumlar ishlab chiqarish</p>		<p>2353,3</p>	<p>104,0</p>

<p>Asosiy farmatsevtika mahsulotlari va preparatlari ishlab chiqarish</p>		<p>208,1</p>	<p>113,2</p>
<p>Boshqa nometall mineral mahsulotlar ishlab chiqarish</p>		<p>2307,4</p>	<p>101,6</p>
<p>Metallurgiya sanoati</p>		<p>11495,7</p>	<p>130,1</p>
<p>Avtotransport vositalari, tirkamalar va yarim pritseplar ishlab chiqarish hamda mashina va uskunalarni ta'mirlash va o'rnatish, tayyor metall buyumlar ishlab chiqarish</p>		<p>3285,4</p>	<p>149,4</p>
<p>Elektr, gaz, bug' bilan ta'minlash va havoni konditsiyalash</p>		<p>3381,2</p>	<p>113,5</p>
<p>Suv bilan ta'minlash; kanalizatsiya tizimi, chiqindilarni yig'ish va utilizatsiya qilish</p>		<p>129,8</p>	<p>125,4</p>

Ishlab chiqarilgan xalq iste'moli mollari

<p>Iste'mol tovarlarini ishlab chiqarish</p>		<p>7315,6</p>	<p>105,5</p>
<p>Oziq-ovqat tovarlari</p>		<p>3717,9</p>	<p>105,4</p>
<p>Nooziq-ovqat tovarlari</p>		<p>3597,7</p>	<p>105,6</p>

■ 2017 yil yanvar-dekabr

■ 2018 yil yanvar-dekabr



Ishlab chiqarilgan
xalq iste'moli
mollari

Oziq-ovqat tovarlari

Nooziq-ovqat
tovarlari

Iqtisodiy faoliyat turlari bo'yicha sanoat mahsuloti turlarini ishlab chiqarish (yirik korxonalar bo'yicha)

Sanoat mahsulotlari nomi	O'lchov birligi	2018 yil yanvar- dekabr	O'tgan yilning mos davriga nisbatan % da
-----------------------------	--------------------	-------------------------------	---

Qayta ishlash sanoati

Tarkibida ikkita ta'minlovchi element- azot va fosfor bo'lgan mineral yoki kimyoviy o'g'itlar	<i>ming tonna</i>	274,0	109,3
Aroq	<i>mingl. 100% spirt</i>	22735,3	97,7
Uzum vinosi yoki uzum turpini distillash natijasida olingan spirt nastoykalari, konyak spirtidan tashqari	<i>ming l. 100% spirt</i>	55,8	102,2
Uzum vinosi	<i>ming l.</i>	1717,2	102,1
Pivo (pivo ishlab chiqarish chiqindilardan tashqari)	<i>ming l.</i>	116494,1	102,0
Yumshoq bug'doy va spelta uni	<i>ming tn.</i>	102,7	96,1
Birinchi navli undan tayyorlangan bug'doy noni(buxanka), og'irligi 600 g	<i>tn.</i>	2180,2	70,4
Tozalangan paxta, soya yog'i va uning fraksiyalari (kimyoviy modifikatsiya qilinganlaridan tashqari)	<i>tn</i>	4684,9	77,1
Paxta tolasi	<i>ming tn.</i>	45,3	70,9

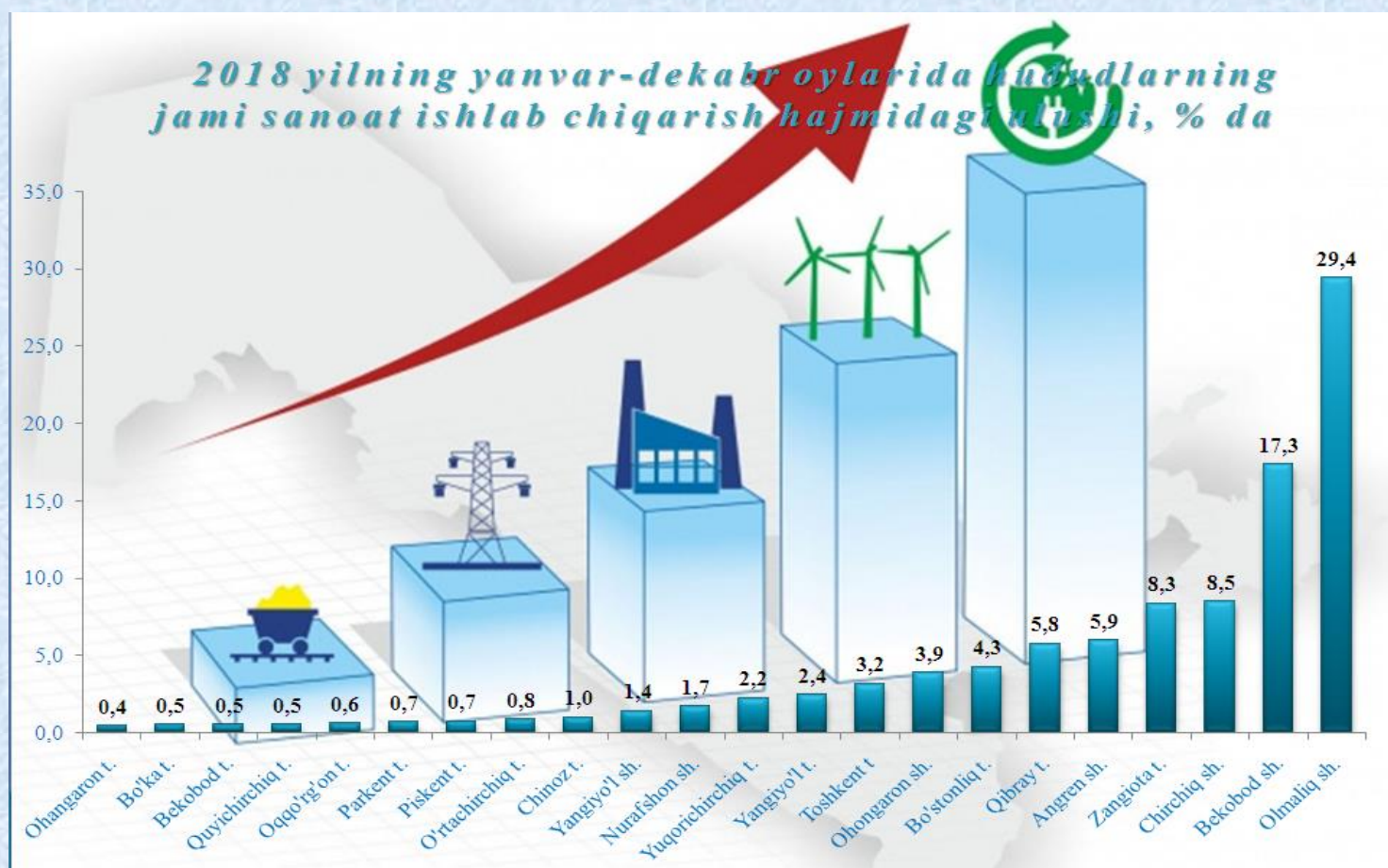
Paxta chigiti	<i>ming tn.</i>	73,4	72,1
Paxta tiviti (lint)	<i>tn.</i>	4197,0	79,7

Elektr, gaz, bug' bilan ta'minlash va havoni konditsiyalash

Issiqlik elektr markazlari (IEM) ishlab chiqargan elektr energiyasi	<i>mln.kVt/s</i>	209,5	101,1
Bug' va issiq suv (issiqlik energiyasi)	<i>ming Gkal.</i>	3116,7	99,8

Hududlarning sanoat ishlab chiqarishi.

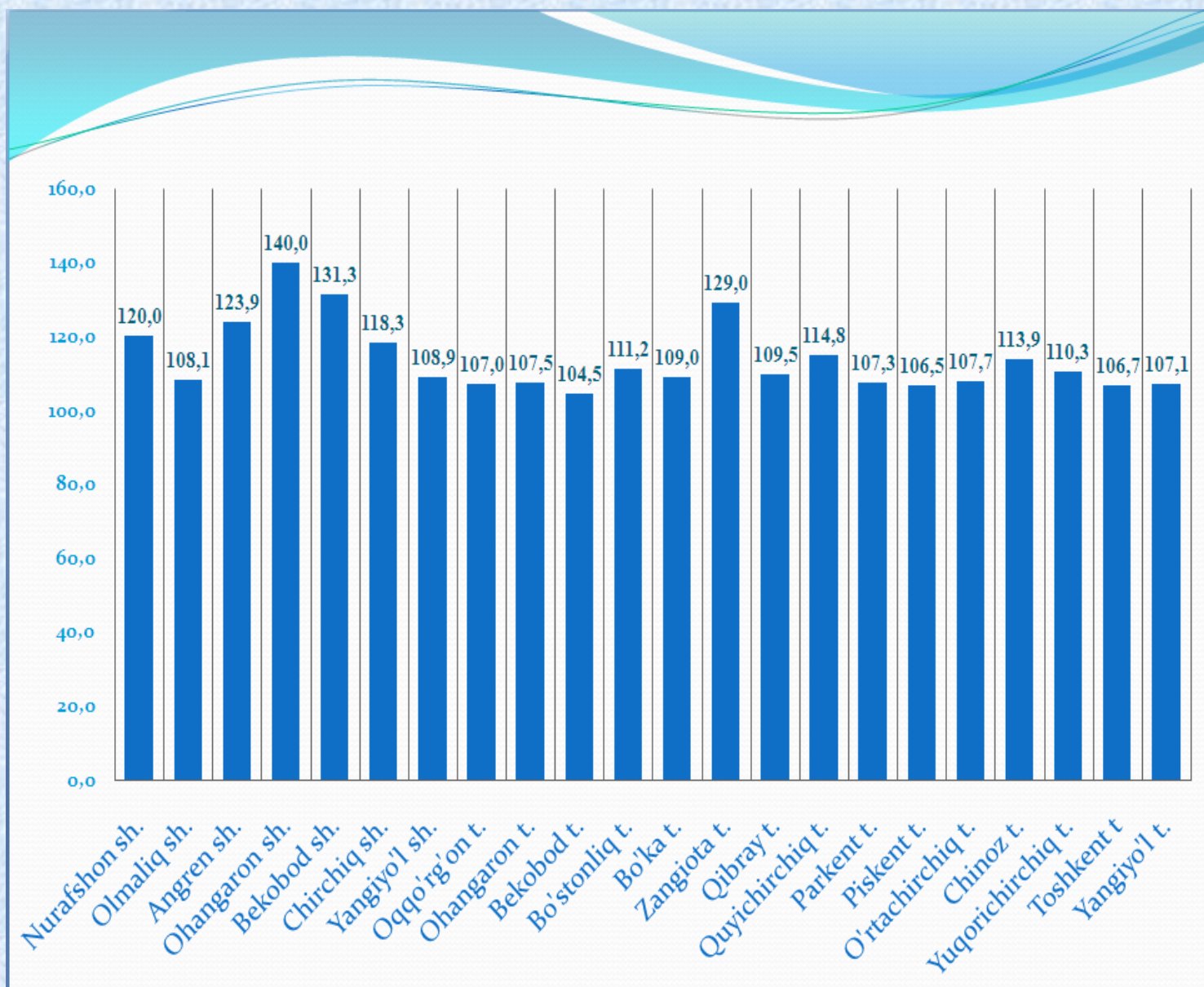
Viloyat sanoat ishlab chiqarish hajmi tarkibida eng ko'p Olmaliq shahar (viloyati sanoat ishlab chiqarish hajmning 29,2 % ulushini), Bekobod shahar (16,4 %), Chirchiq shahar (8,5 %) Zangiota (8,4 %), Angren (5,9 %) shahar, Qibray (5,7 %) tumani hissasiga to'g'ri kelmoqda.





Shu bilan birga eng kam ulush Ohangaron(0,4 %), Quyichirchiq, Bo'ka, Bekobod, Oqqo'rg'on (0,5 %) va Parkent, Piskent (0,7 %) tumanlariga to'g'ri keladi

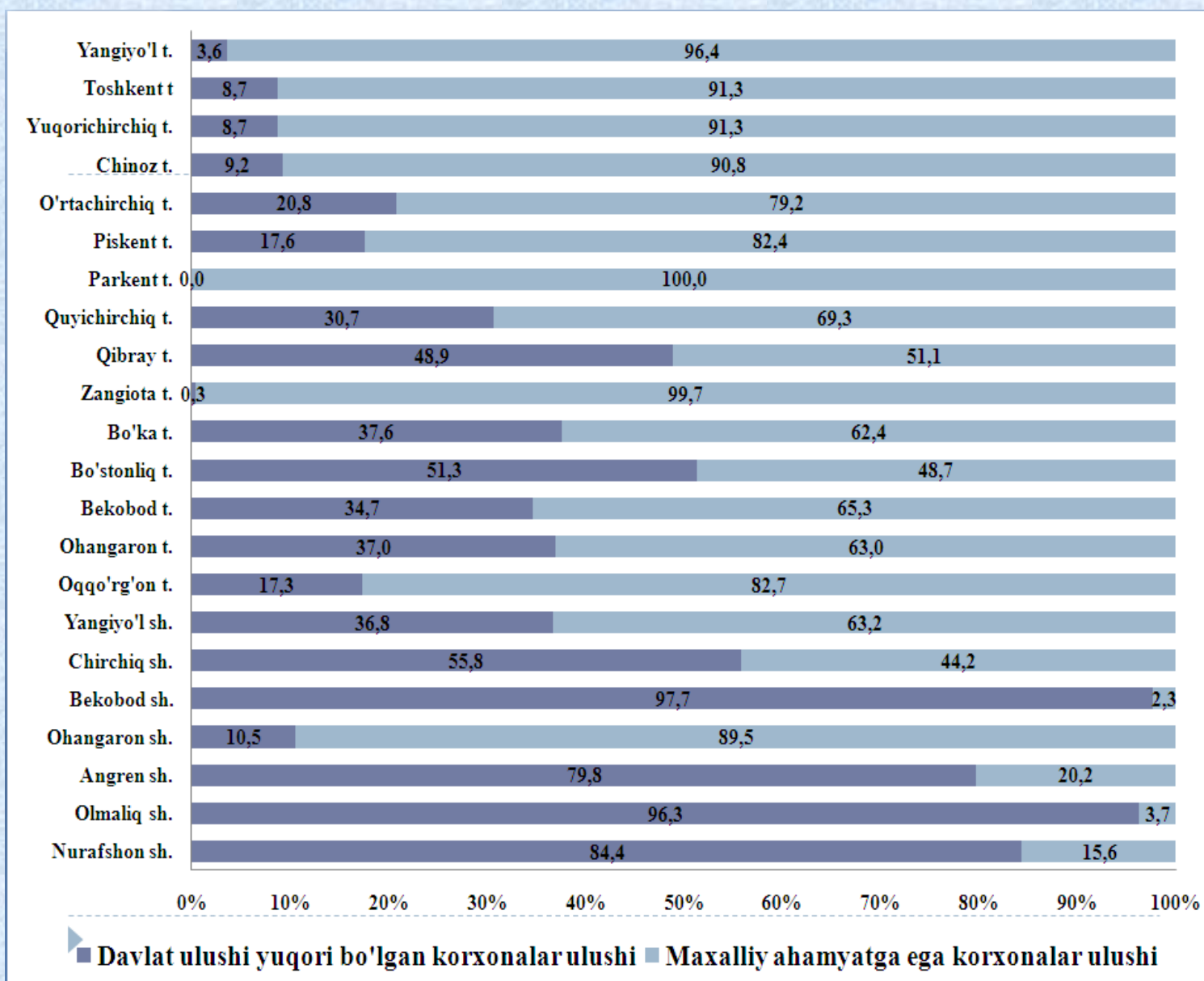
Toshkent viloyati sanoat ishlab chiqarishi
tuman-shaharlar kesimida o'sish surati % da



Toshkent viloyati sanoat ishlab chiqarishda eng yuqori o'sish surati Ohangaron shahar (140,0 %), Zangiota tumani (129,0 %), Angren (123,9 %), Nurafshon (120,0 %), Chirchiq (118,3 %) shaharlarga to'g'ri kelmoqda.

2018 yilning yanvar-dekabr oylarida hududlar bo'yicha davlat ulushi yuqori bo'lgan korxonalar va maxalliy ahamiyatga ega korxonalar sanoat mahsulotlari ishlab chiqarishdagi ulushi, %da

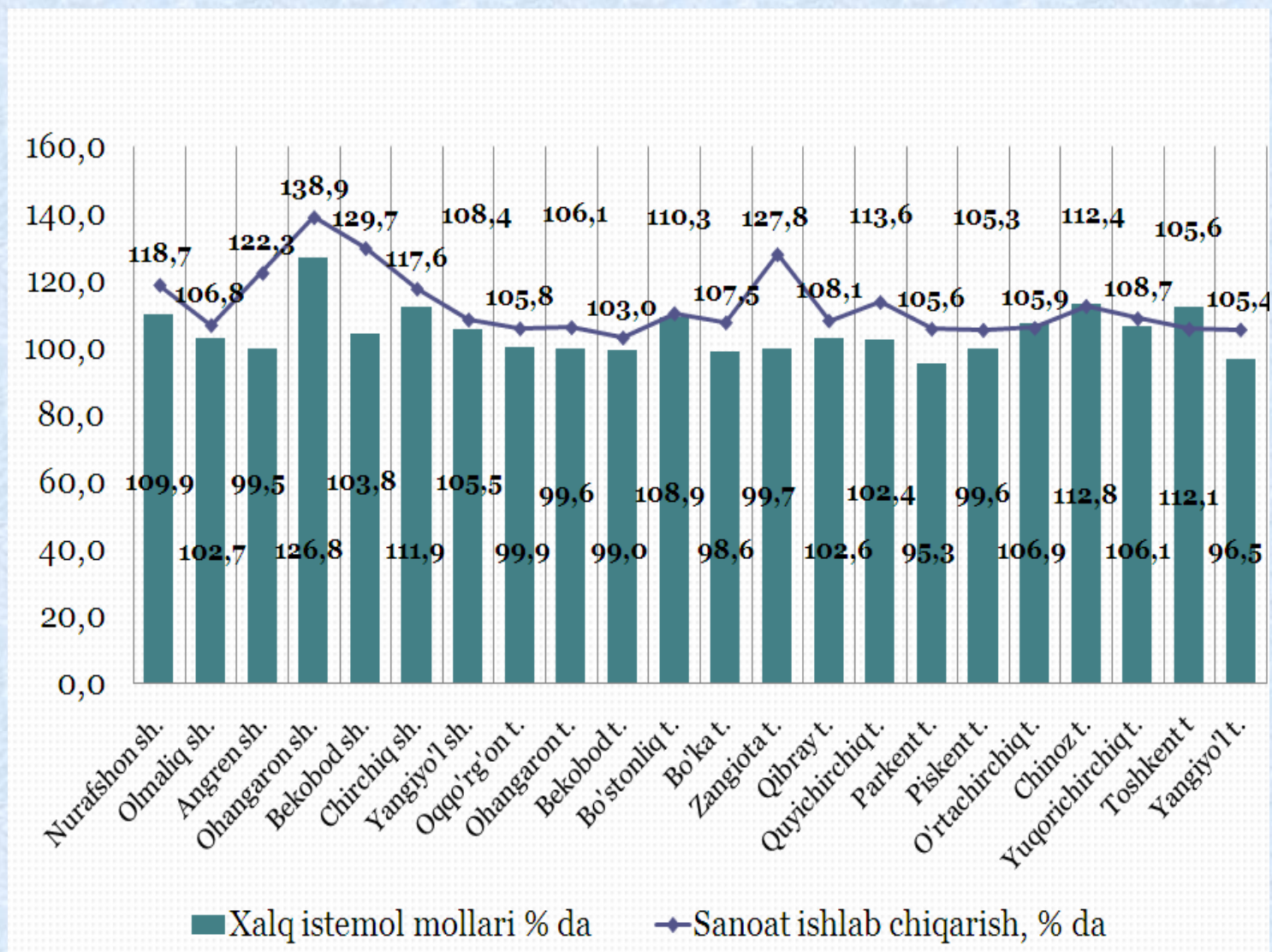
Hududlar kesimida Davlat ulushi yuqori bo'lgan korxonalar sanoat mahsulotlari ishlab chiqarishdagi eng yuqori ulushi Bekobod shahrida (jami sanoat mahsulotlari ishlab chiqarishdagi ulushi 97,7 %), Olmaliq (96,3 %), Nurafshon (84,4 %) va Angren (79,8 %).



Shu bilan birga, eng kichkina ulush Parkent tumani (0,0 %), Yangiyo'l (3,6 %), Toshkent (8,7 %), Yuqorichirchiq (8,7 %) va Chinoz (9,2 %) tumanlarida kuzatildi.

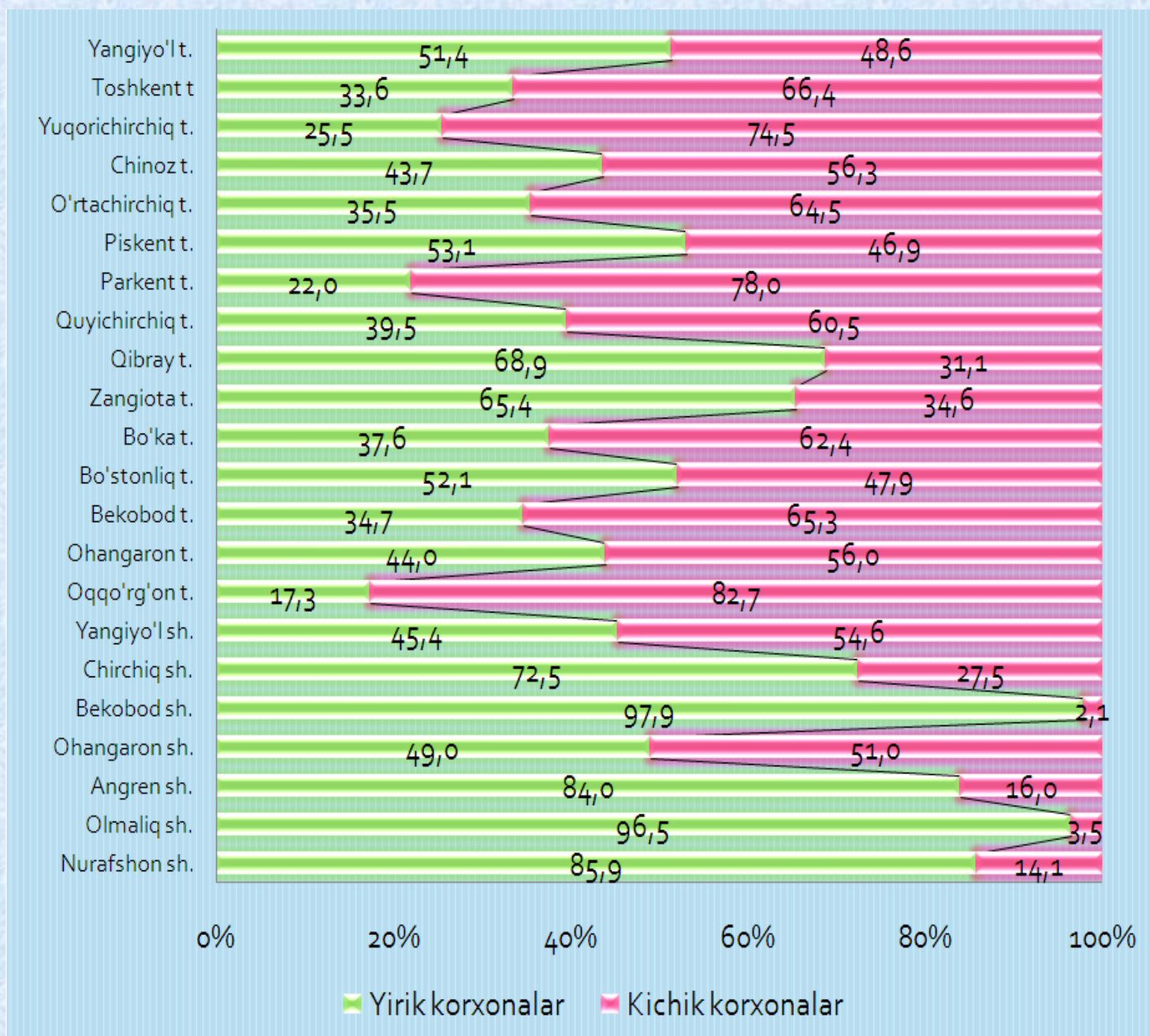
2018 yil yanvar-dekabr oylarida hududlar bo'yicha aholi jon boshiga sanoat ishlab chiqarish va istemol mollarining o'sish sur'atlari
(o'tgan yilning tegishli davriga nisbatan, foizda)

Aholi jon boshiga sanoat mahsulotlari ishlab chiqarishning tabaqalanishi tahlili Olmaliq shahrida (79706,3 ming so'm), Bekobod shahrida (61153,5 ming so'm), Ohangaron shahrida (48182,9 ming so'm) va Nurafshon (12331,2 ming so'm) shaharlarida o'rtacha viloyat darajasi ko'rsatkichidan ancha yuqoriligini ko'rsatmoqda.



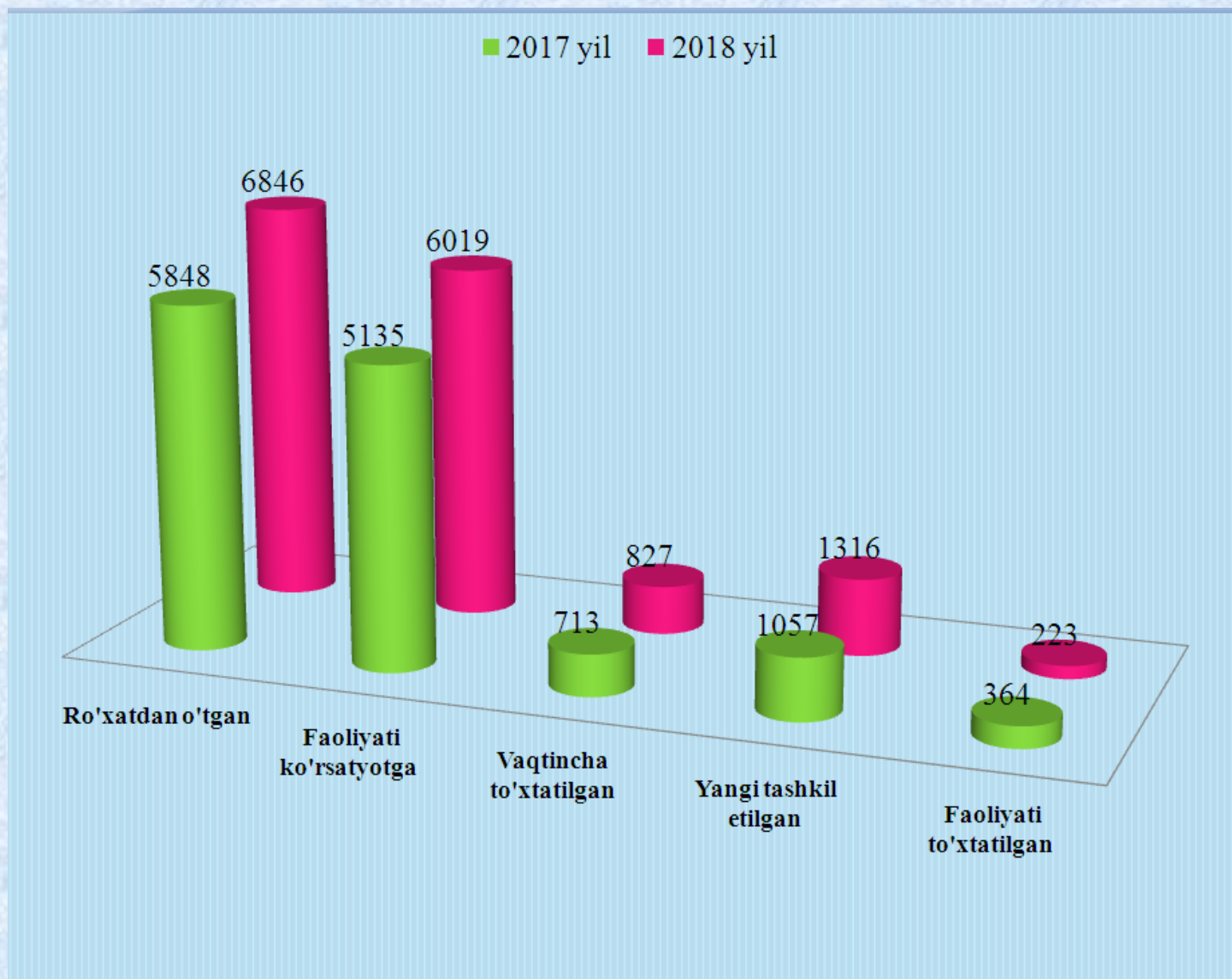
Aholi jon boshiga xalq iste'mol tovarlari ishlab chiqarilishi viloyat darajasi 2540,2 ming so'm bo'lgani holda Ohangaron shahrida 6104,4 ming so'mni, Yangiyo'l shahrida 4288,2 ming so'mni, Chirchiq shahrida 3690,8 ming so'mni, Zangiota tumanida 6492 ming so'mni tashkil etdi.

2018 yilning yanvar-dekabr oylarida hududlar bo'yicha yirik korxonalar va kichik biznesning sanoat mahsulotlari ishlab chiqarishdagi ulushi, %



Hududlar kesimida kichik biznesning sanoat mahsulotlari ishlab chiqarishdagi eng yuqori ulushi Oqqo'rg'on tumani (jami sanoat mahsulotlari ishlab chiqarishdagi ulushi 82,7 %), Parkent (78,0 %), Yuqorichirchiq (74,5 %) va Toshkent tumani (66,4 %). Shu bilan birga, eng kichkina ulush Bekobod shahri (2,1 %), Olmaliq shahri (3,5 %), Nurafshon shahri (14,1 %), Chirchiq (27,5 %) shaharlarida kuzatildi.

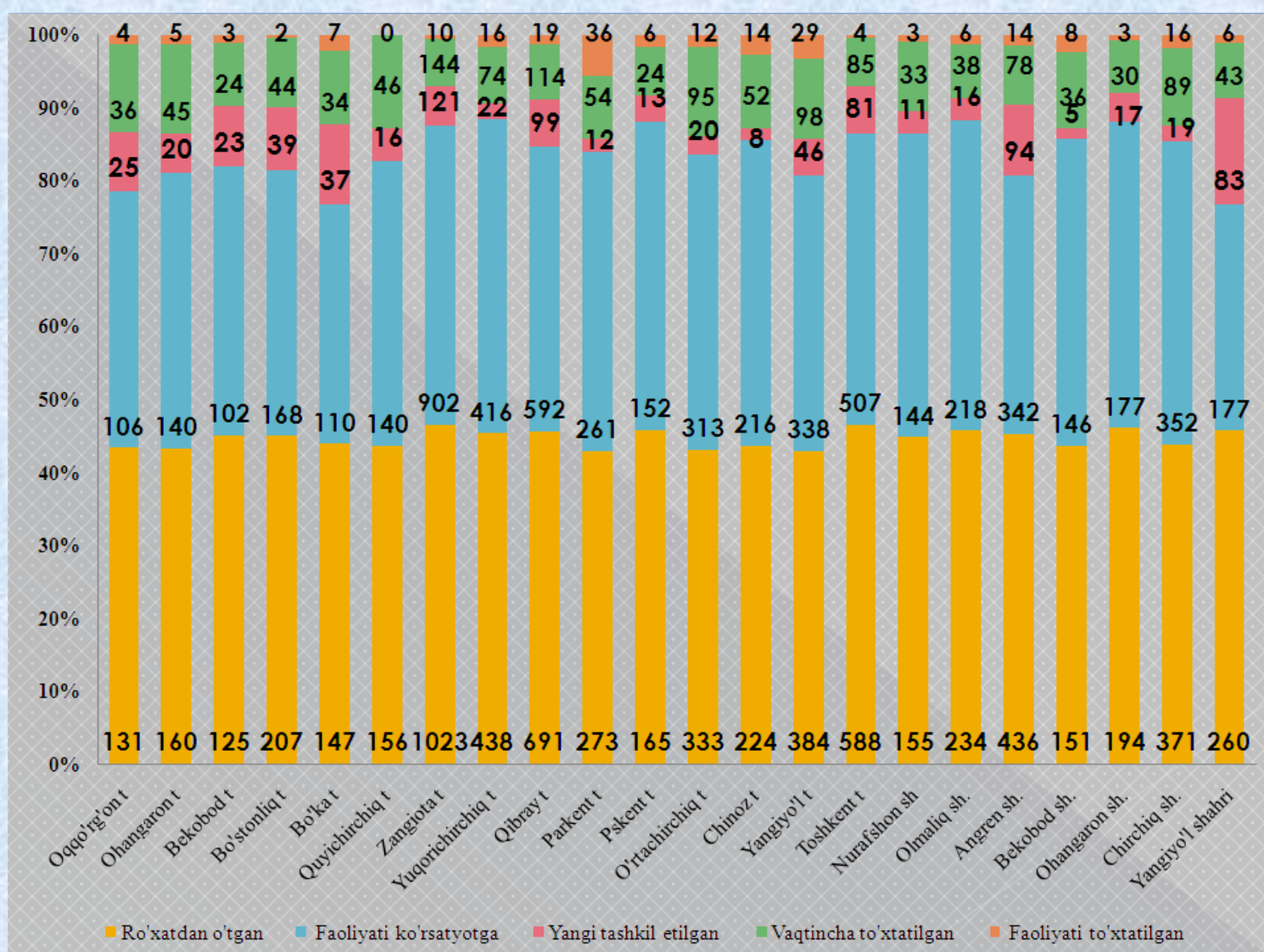
Toshkent viloyati bo'yicha
2017-2018 yil yanvar-dekabr oylarida umumiy sanoat
korxonalari soni, birlikda



Toshkent viloyati bo'yicha jami ro'xatan o'tgan sanoat korxonalar soni 6846 ta bo'lib, o'tgan yilning shu davriga nisbatan (17,1 %)ga oshgan, faoliyat ko'rsatyotgan sanoat korxonalar soni 6019 ta o'tgan yilning shu davriga nisbatan (17,2 %)ga oshgan, faoliyatini vaqtincha to'xtatgan sanoat korxonalar soni 827 ta o'tgan yilning shu davriga nisbatan (16,9 %)ga oshgan, yangi tashkil etilgan sanoat korxonalar soni 1316 ta o'tgan yilning shu davriga nisbatan (24,5 %)ga oshgan, faoliyati to'xtatilgan sanoat korxonalar soni 223 o'tgan yilning shu davriga nisbatan (38,7 %)ga tushgan

Toshkent viloyati hududlar bo'yicha 2018 yil yanvar-dekabr oylarida umumiy sanoat korxonalari soni

Hududlar bo'yicha ro'xatdan o'tgan eng ko'p sanoat korxonalari Zangiota (1023 ta bundan 902 ta faoliyat korsatadi), Qibray (691 ta bundan 592 ta faoliyat korsatadi), Toshkent (588 ta bundan 507 ta faoliyat korsatadi) tumanlariga to'g'ri keladi.



Eng kam sanoat korxonalari Oqqo'rg'on (131 ta bundan 106 ta faoliyat korsatadi), Bekobod (125 ta bundan 102 ta faoliyat korsatadi) tumanlariga to'g'ri keladi. Toshkent viloyatida iqtisodiy faoliyat turlari bo'yicha sanoat korxonalari ulushi 19,3 % hissasiga to'g'ri kelmoqda.

**Tayyor mahsulotlar, butlovchi qismlar va materiallar
ishlab chiqarishni mahalliyashtirish
Dasturining amalga oshirilishi**

Viloyatida sanoat mahsulotlari ishlab chiqarishining rivojlanishiga tayyor mahsulotlar, butlovchi qismlar va materiallar ishlab chiqarishni mahalliyashtirish Dasturining amalga oshirilishi ham o'z ta'sirini ko'rsatdi, mazkur dastur doirasida kiritilgan 273 ta loyiha bo'yicha 670,1 mlrd.so'mlik mahsulotlar ishlab chiqarilgan bo'lib, 4,0 mln.AQSH dollari miqdorida mahalliyashtirilgan mahsulotlar eksport qilindi va 236 ta yangi ish o'rinlari yaratildi.



Toshkent viloyatida umumiy mahalliyashtirish dasturida korxonalar soni 75 ta o'tgan yilning shu davriga nisbatan 115,4 % ga o'sdi, loyihalar soni 273 ta o'sish surati 128,8 % ga oshdi. Mahalliyashtirilgan mahsulotlar eksport hajmi o'sish surati 235,3 % ga kuzatildi.